


統計図表

1.統計から見た市民生活




犯罪



1日に1.2件
(令和元年認知件数)


救急出動



1日に16.8件
(平成31/令和元年)

医院・診療所

注1



市民1,074人に1ヶ所
(令和元年度末現在)

図書




市民1人に3.4冊
(令和元年度)

宿泊施設入込客数



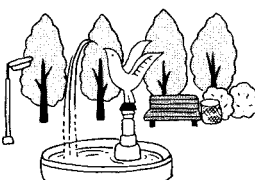
1日に2,446人
(平成31/令和元年)

面積



1人当たり4,849.8㎡
(令和元年10月1日現在)

都市公園面積



市民1人当たり9.4㎡
(平成31年4月1日現在)

製造業出荷額

注2




1事業所当たり271,148万円
(平成30年6月1日現在)

児童・生徒数



1学級当たり(市立)
小学校 19.4人
中学校 26.2人
(令和2年5月1日現在)

進学率



高校進学率 97.0%
(令和元年度)


市民所得

注3



市民1人当たり
2,629千円
(平成29年度)
(平成29年10月1日現在の推計人口)

予算



市民1人当たり
485,038円
(令和2年度)
(令和2年2月1日現在の人口)

市職員




市民113人に1人
(令和2年4月1日現在)

消防職員




市民670人に1人
(令和2年4月1日現在)

合計特殊出生率



霧島市 1.71%
鹿児島県 1.70%
国 1.42%
(平成30年10月1日現在)

高齢化率

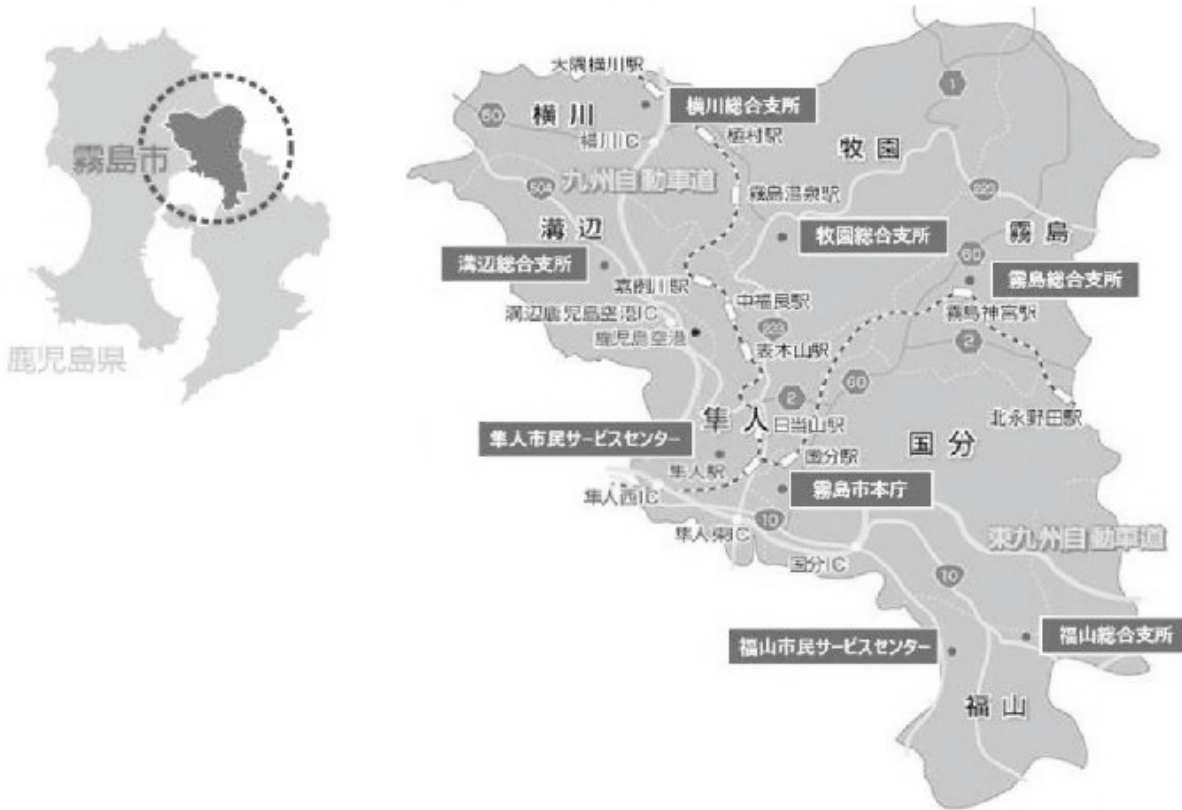


霧島市 27.6%
鹿児島県 31.9%
国 28.4%
(令和元年10月1日現在)

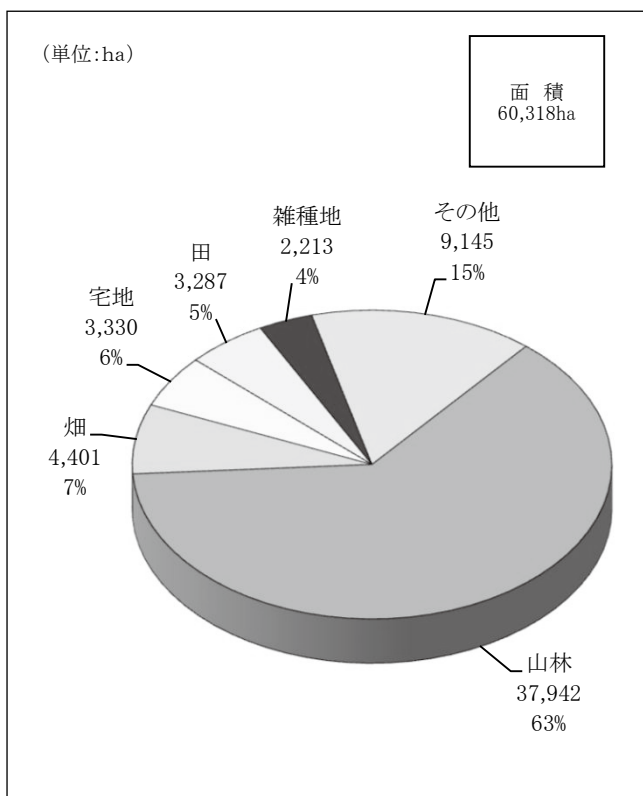
注1: 医院・診療所は、歯科診療所・助産所を除く。
注2: 製造品出荷額は、従業者4人以上の事業所。
注3: 市民所得は、個人の所得ではなく企業等を含む市の経済全体の所得水準。

2.土地・気象

1.霧島市域図



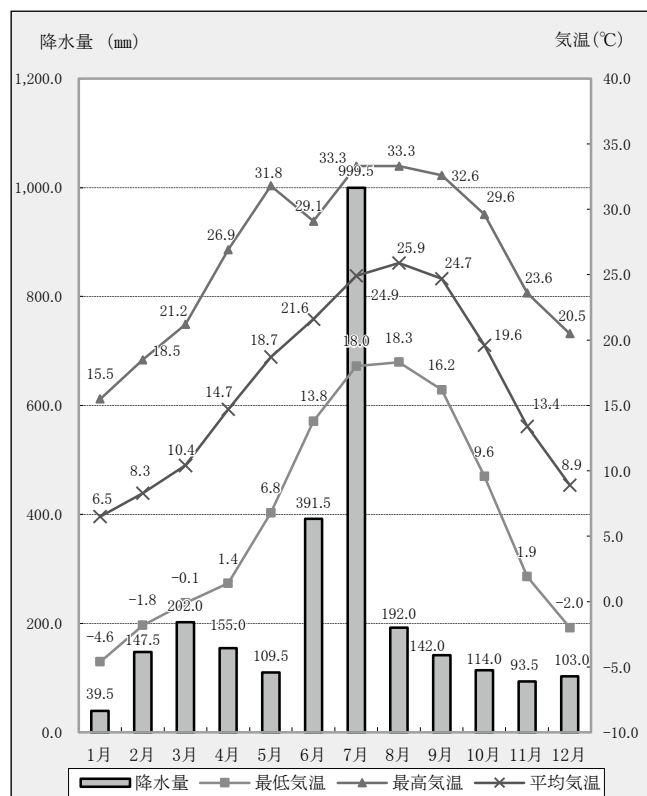
2.土地の地目別面積



注:平成31年1月1日現在

資料:税務課「概要調書」

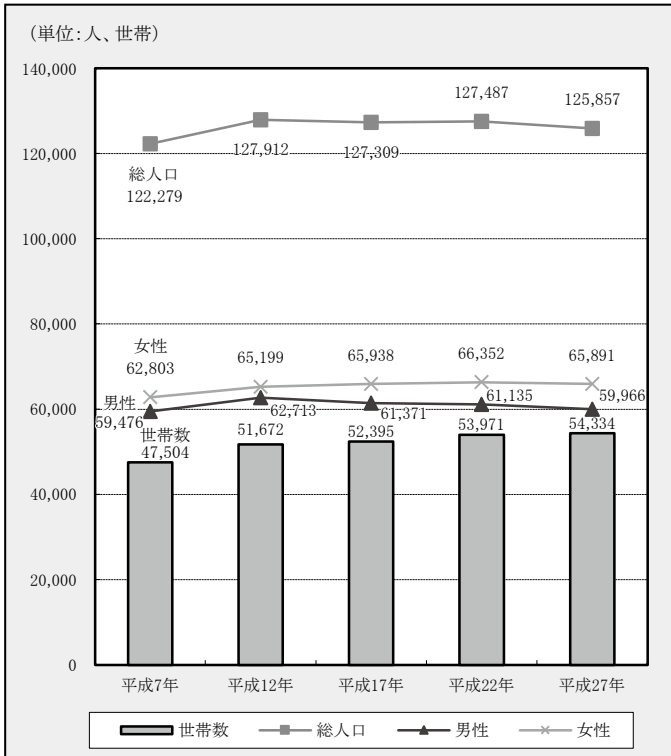
3.気象概況の推移



注:平成31/令和元年資料:気象庁ホームページ(地点名:溝辺)

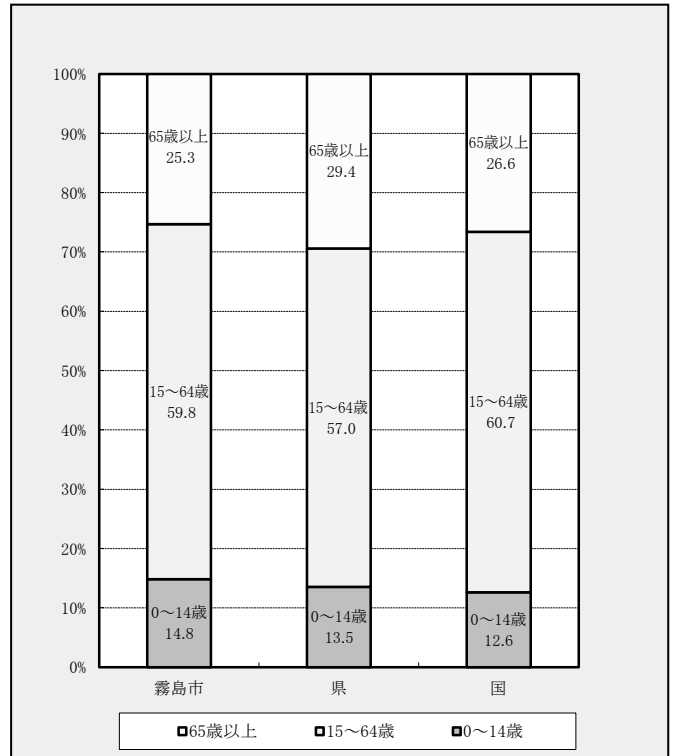
3. 国勢調査

1. 人口、世帯数の推移



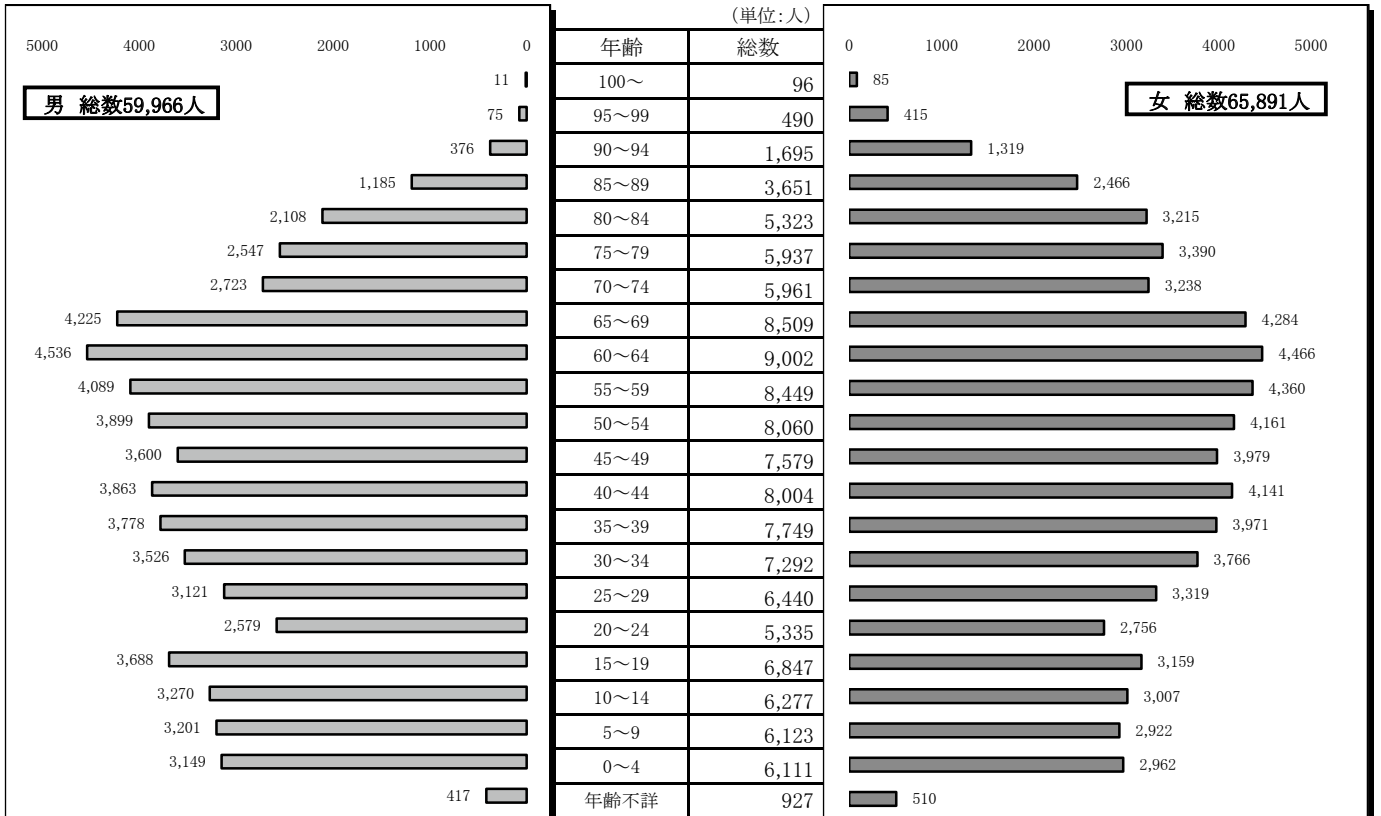
資料: 国勢調査(各年10月1日現在)

2. 霧島市及び国、県の人口割合



資料: 平成27年国勢調査(平成27年10月1日現在)

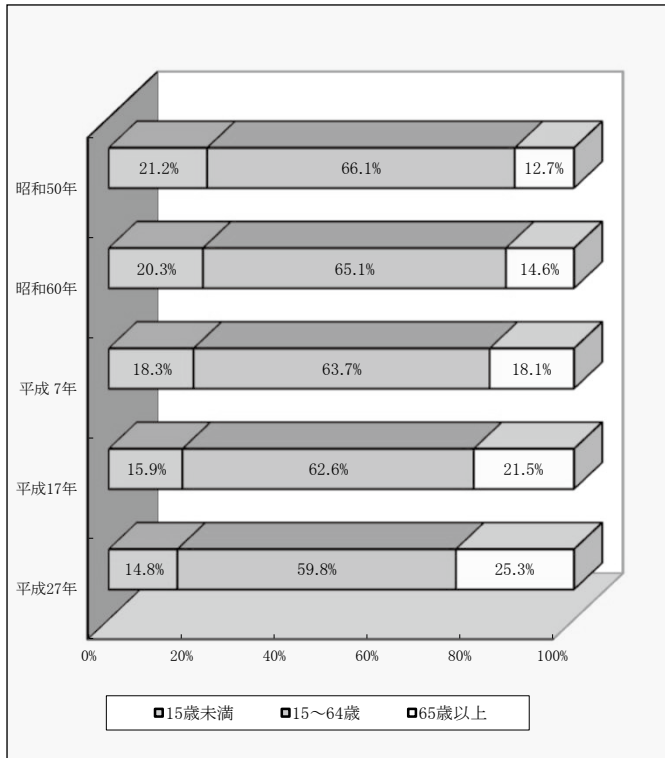
3. 人口ピラミッド(5歳階級・男女別)



注: 平成27年9月30日現在による満年齢

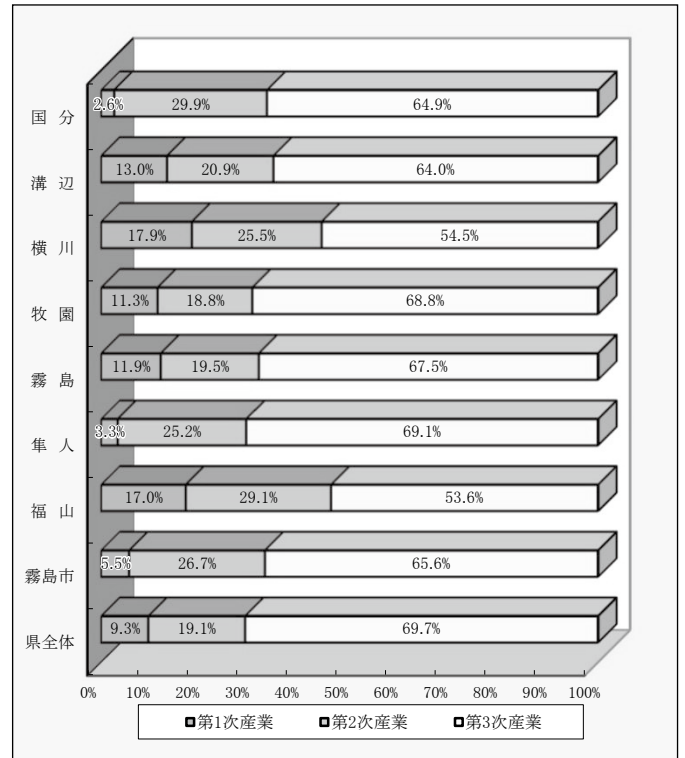
資料: 平成27年国勢調査(平成27年10月1日現在)

4.年齢3区分別人口割合の推移



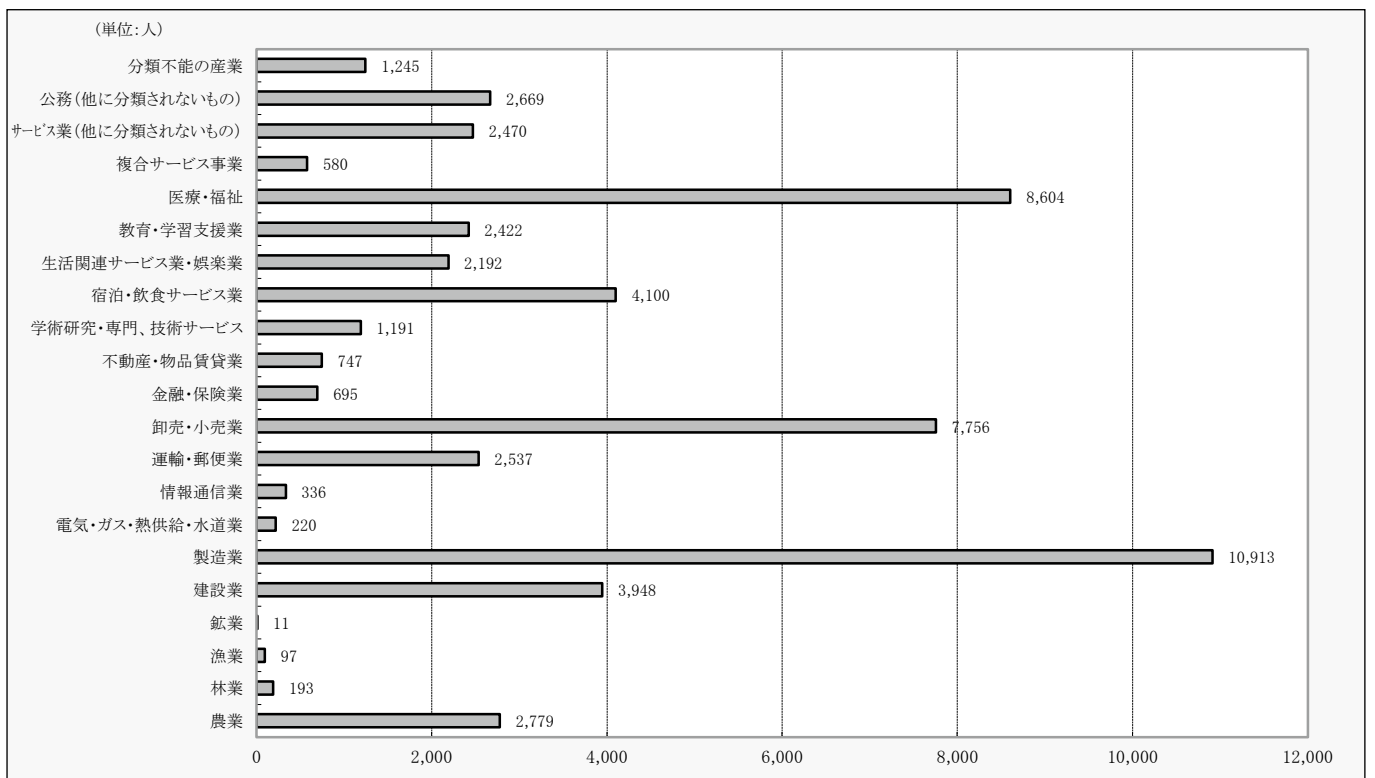
資料:国勢調査(各年10月1日現在)

5.地域別産業3部門別就業人口



資料:平成27年国勢調査(平成27年10月1日現在)

6.産業別就業人口

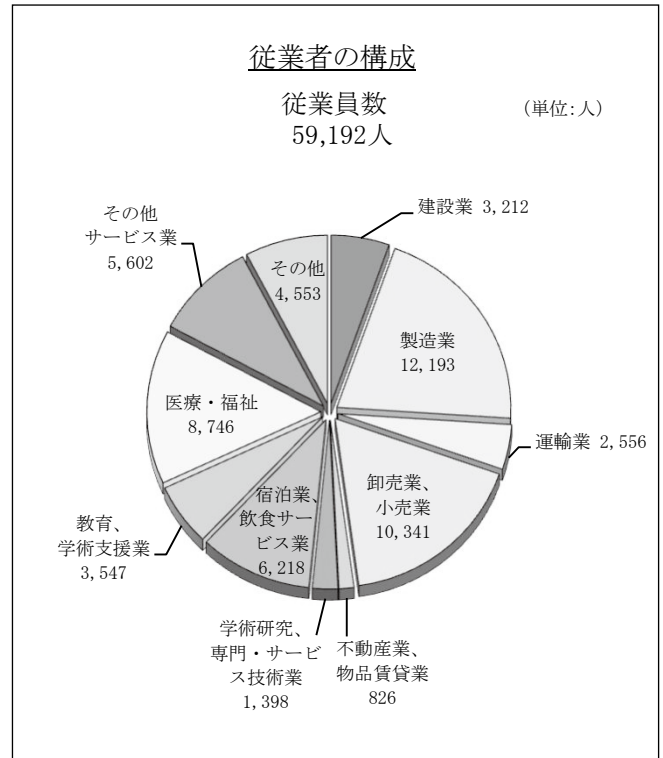
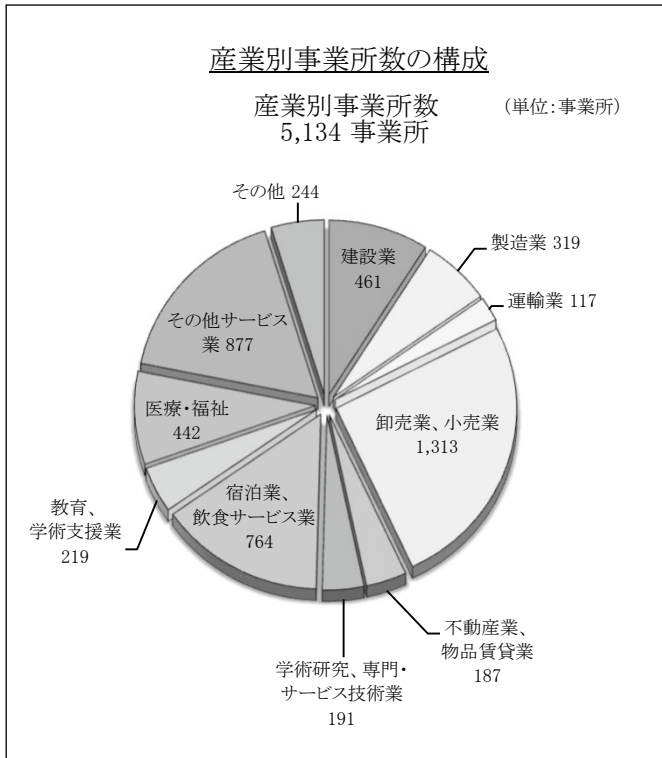


注:就業者数は、分類不能の産業を含む。

資料:平成27年国勢調査(平成27年10月1日現在)

4. 事業所

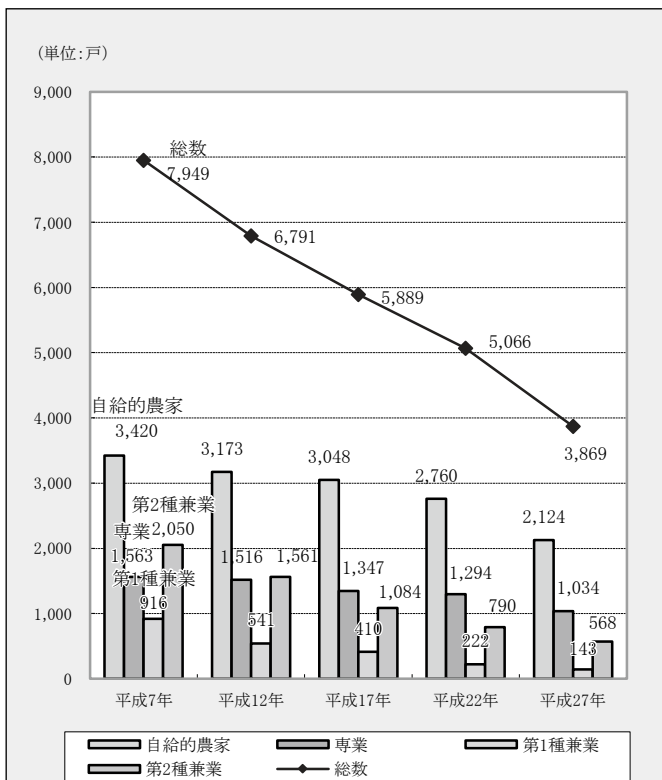
1. 産業別事業所数と従業者の構成



資料: 平成26年経済センサス-基礎調査(平成26年7月1日現在)

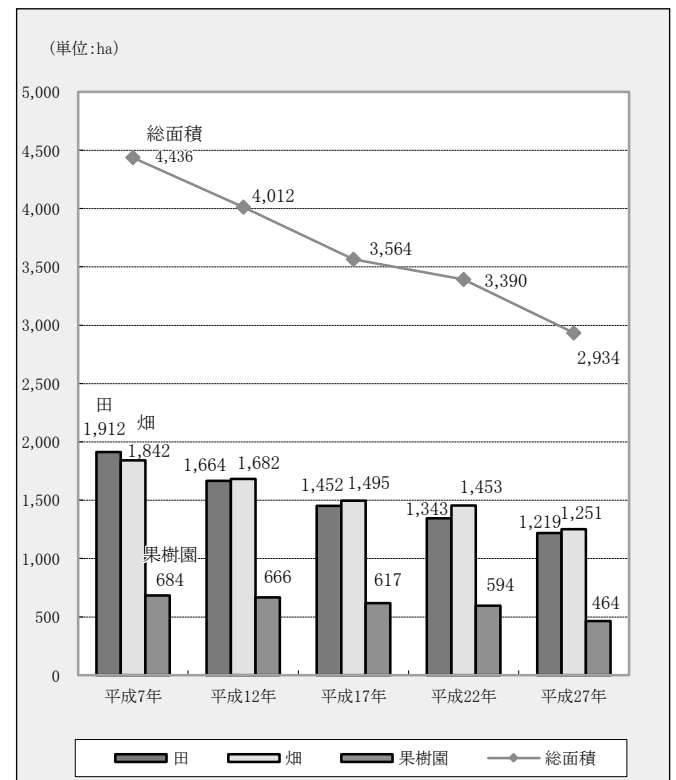
5. 農業

1. 農家数の推移



資料: 農林業センサス(各年2月1日現在)

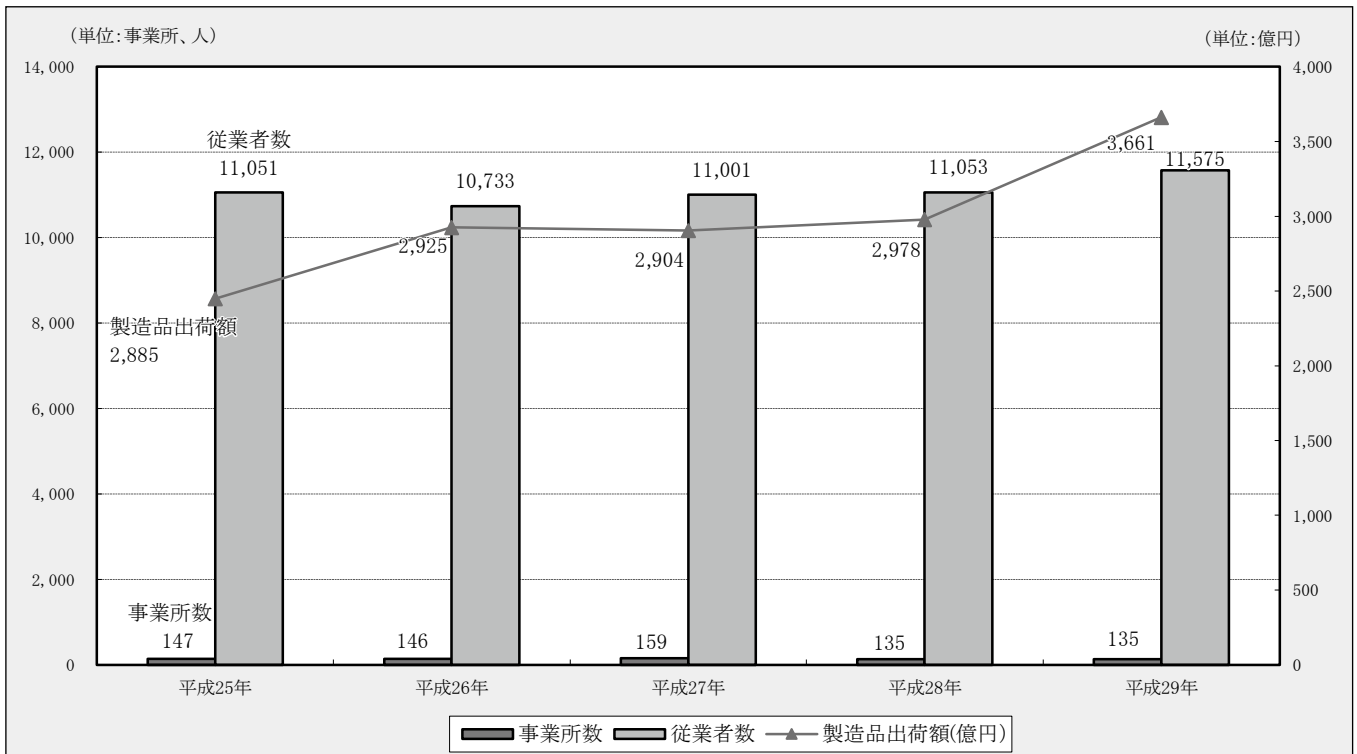
2. 経営土地種類別面積(販売農家)



資料: 農林業センサス(各年2月1日現在)

6.工業

1.事業所、従業者数及び製造品出荷額の推移

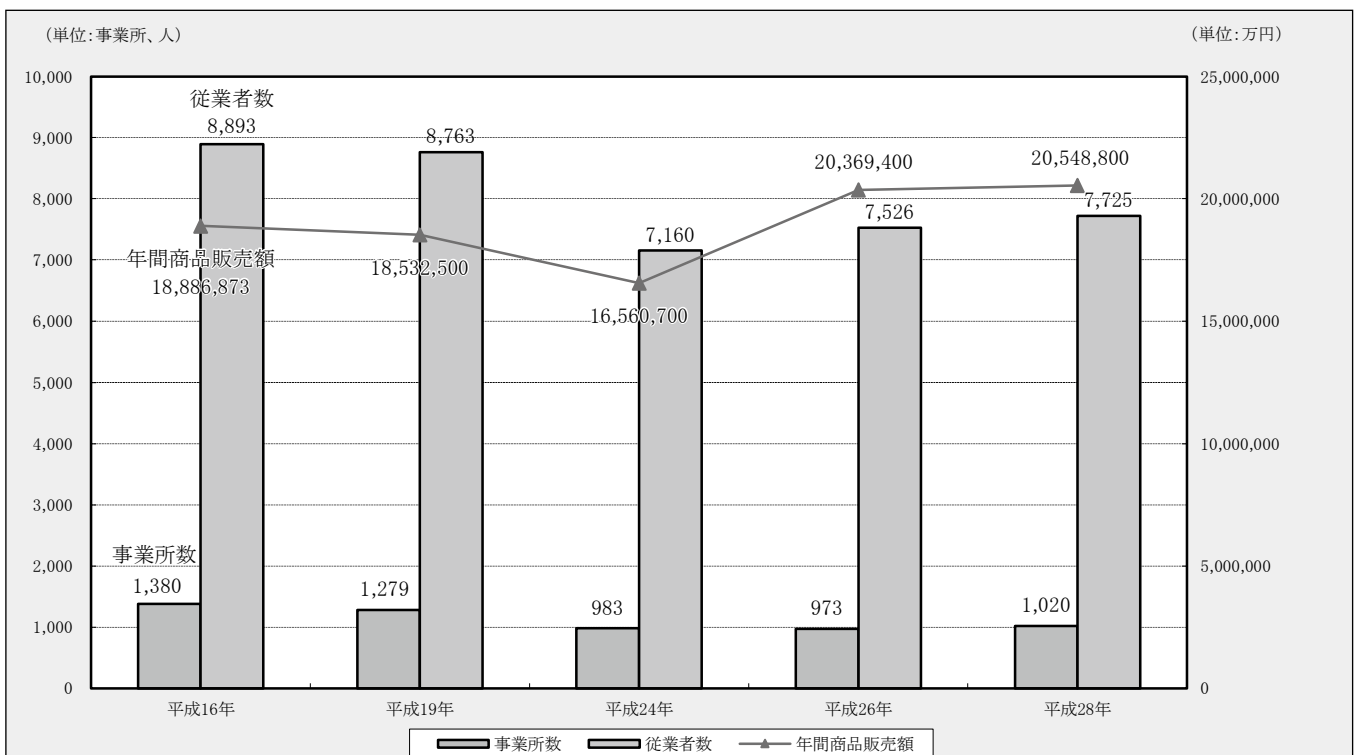


注: 従業員4人以上の事業所

資料: 平成25年工業統計調査、平成26年工業統計調査(各年12月末日現在)
 平成28年経済センサス-活動調査(6月1日現在)
 平成29年工業統計調査、平成30年工業統計調査(各年6月1日現在)

7.商業

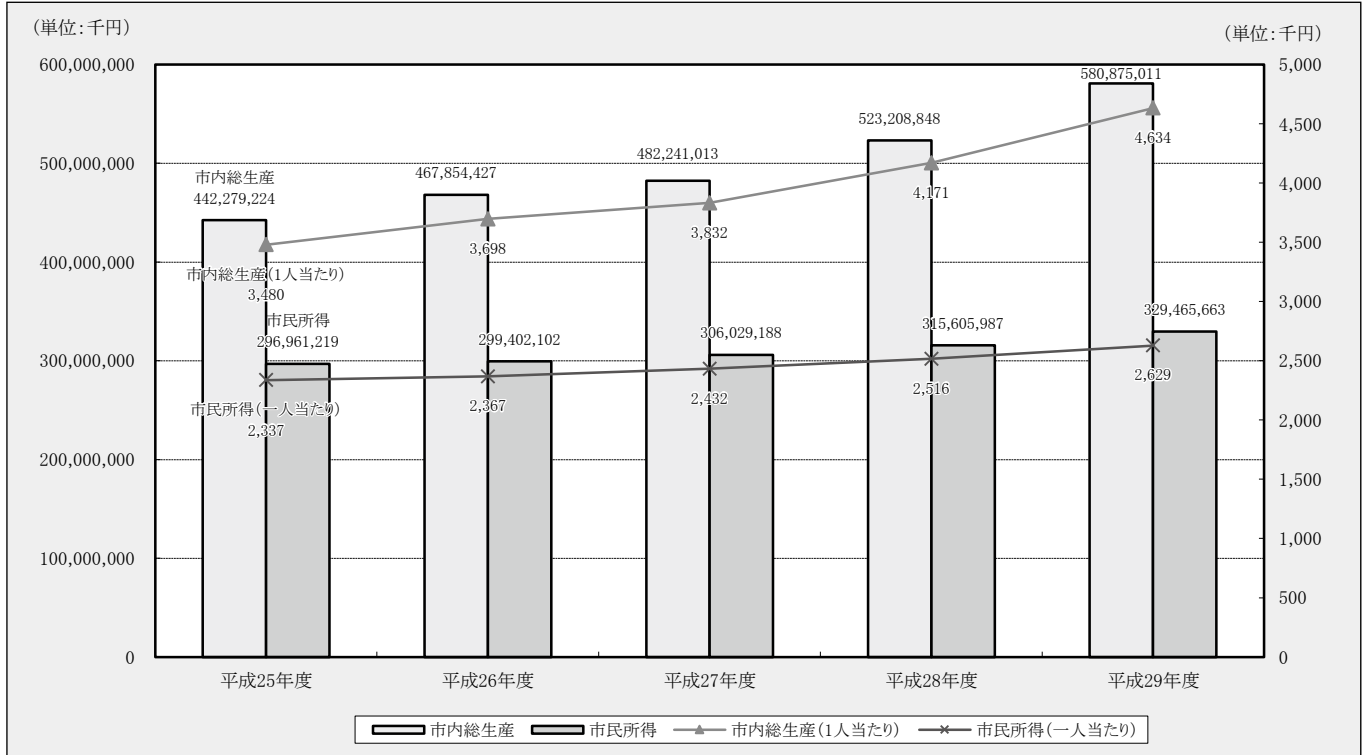
1.事業所数、従業者数、年間商品販売額の推移



資料: 平成16~19年商業統計調査(各年6月1日現在)、平成24年経済センサス-活動調査(2月1日現在)
 平成26年経済センサス-基礎調査(7月1日現在)、平成28年経済センサス-活動調査(6月1日現在)

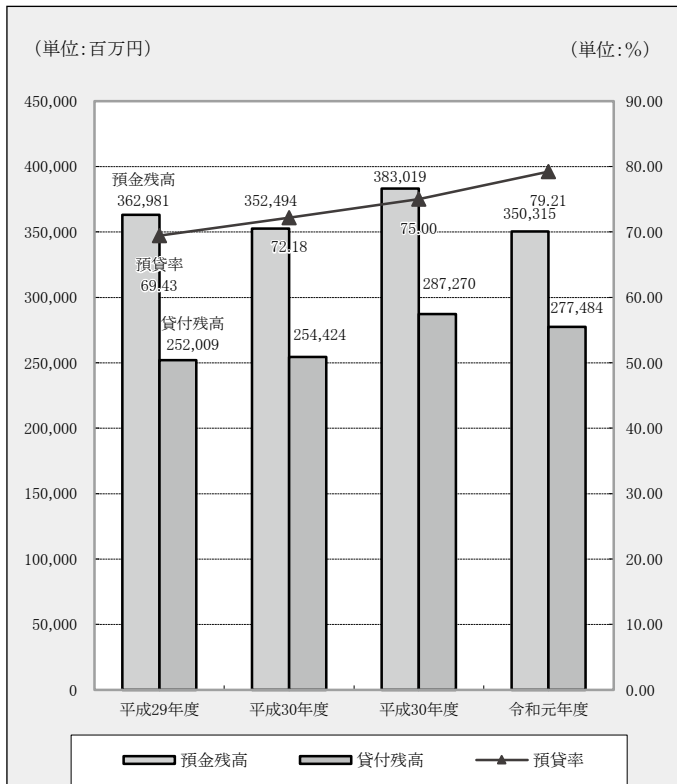
8. 市民所得

1. 市民所得の推移

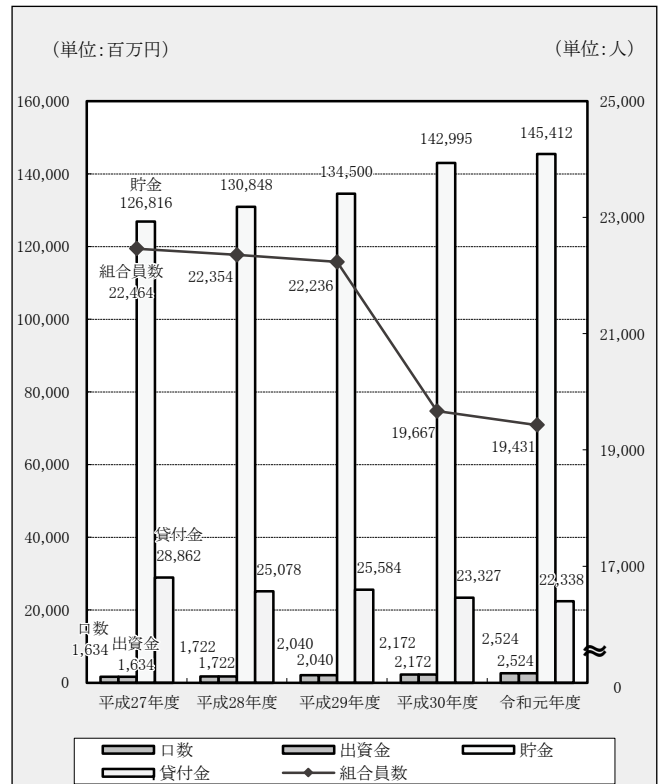


9. 金融

1. 金融機関預金残高、貸付高

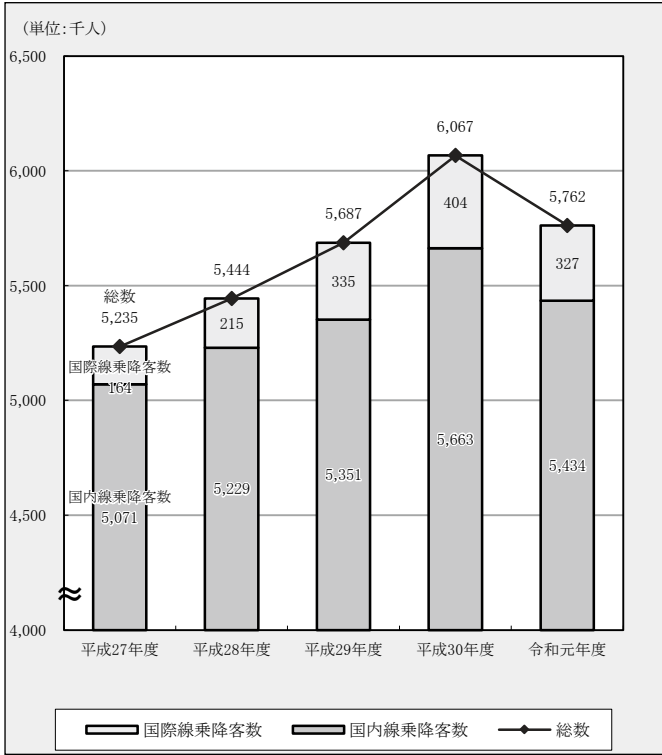


2. 農業協同組合の信用事業状況



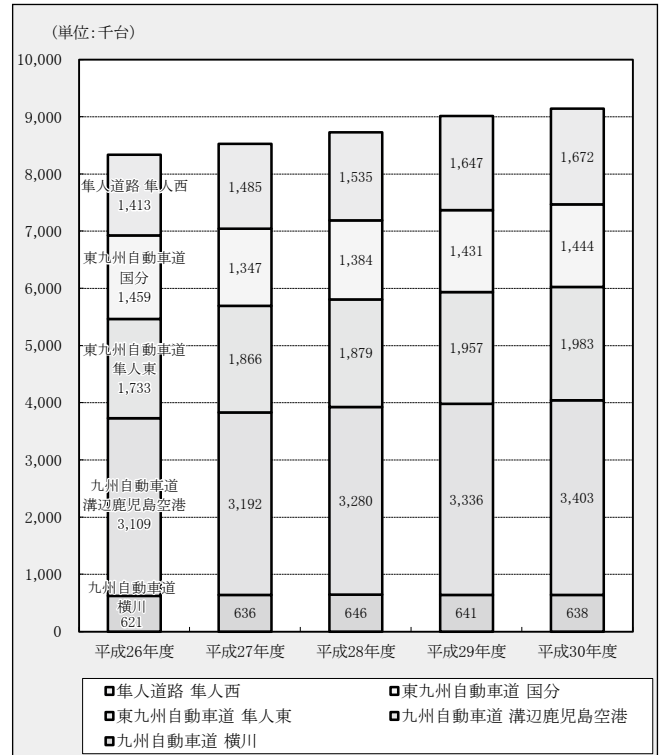
10.運輸・通信

1.鹿児島空港利用状況



資料:国土交通省大阪事務所、鹿児島空港事務所

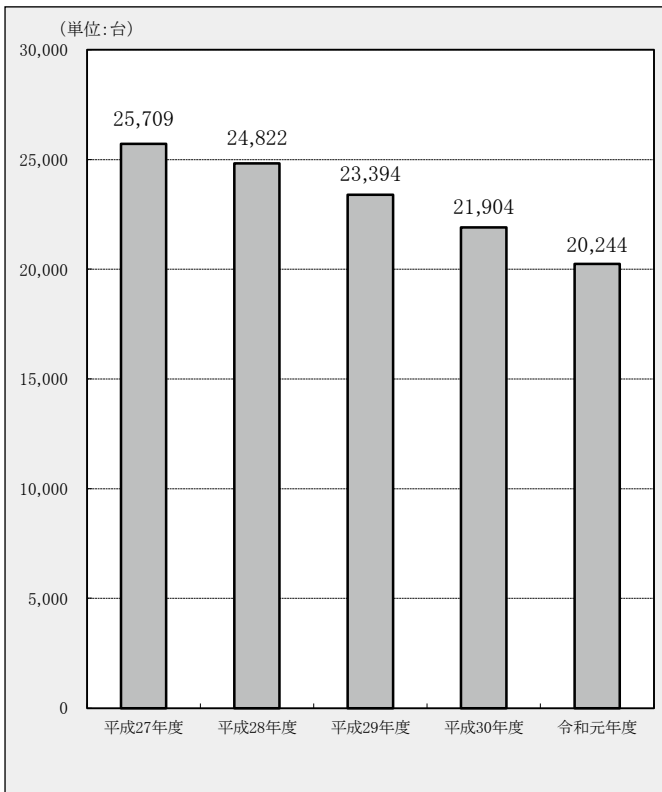
2.有料道路利用状況



資料:鹿児島県統計年鑑

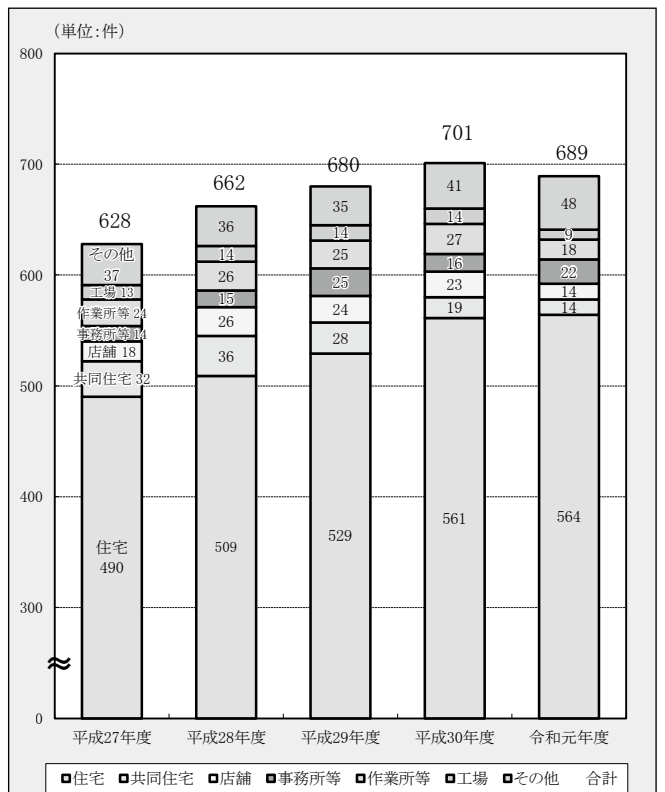
11.住宅・土木・建設

3.電話施設の状況



資料:NTT西日本鹿児島支店

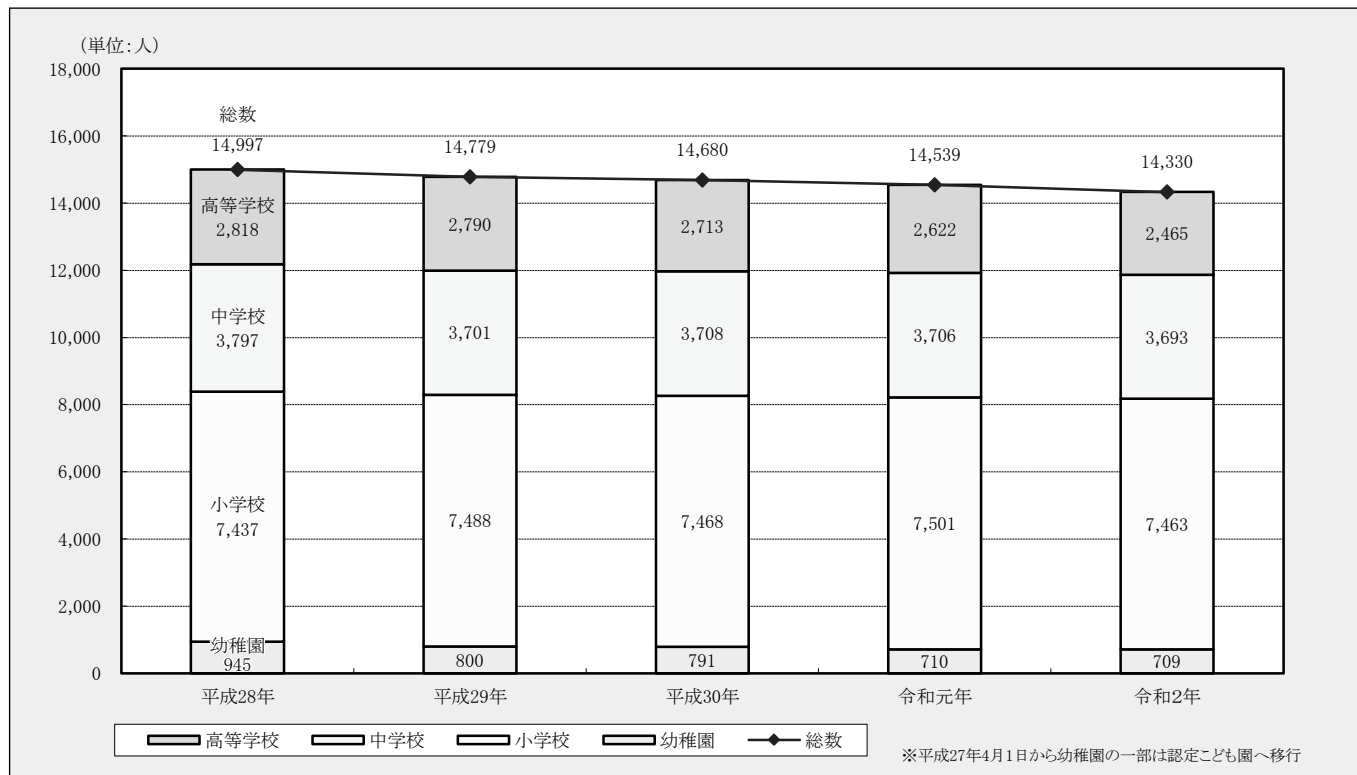
1.用途別建築確認件数の推移



資料:建築指導課

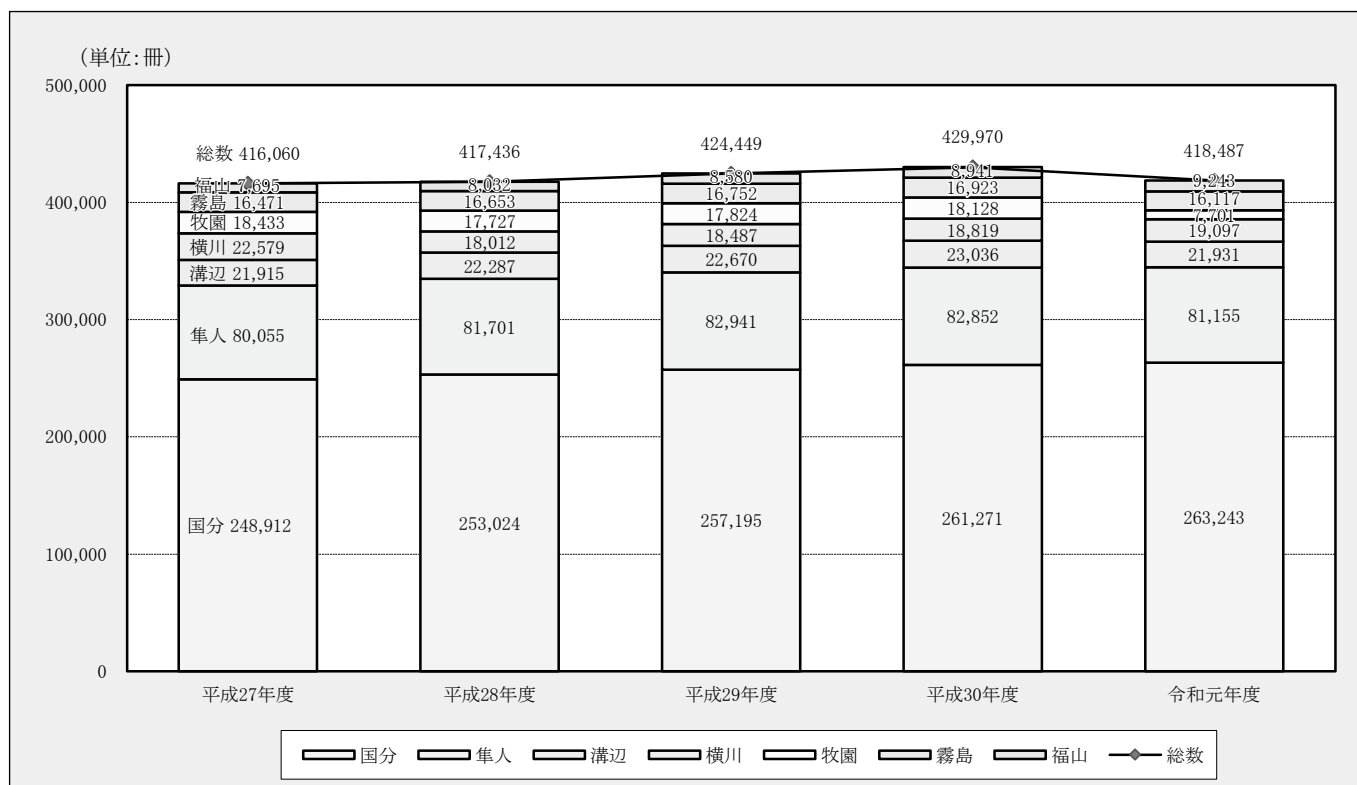
12.教育

1.園児、児童、生徒数の推移



資料:教育委員会(各年5月1日現在)

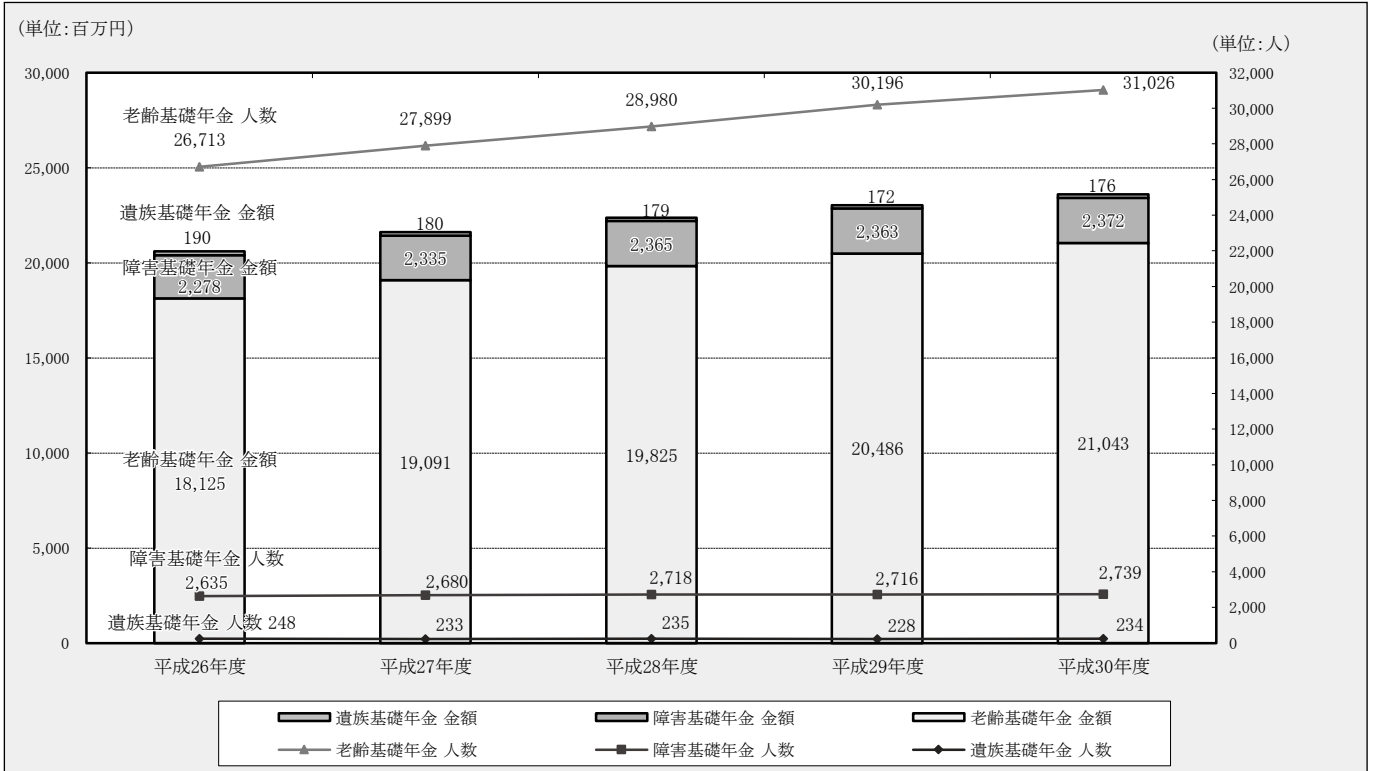
2.市立図書館蔵書内訳



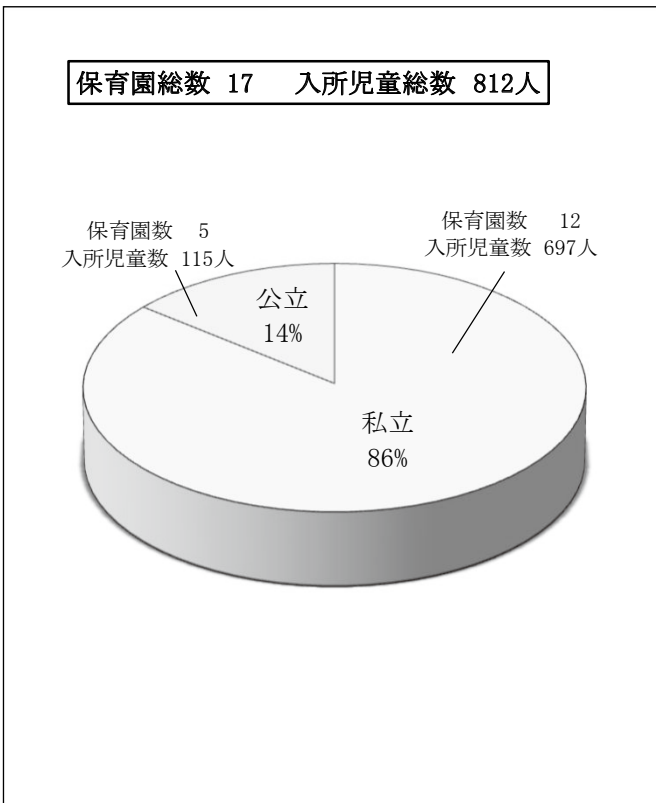
資料:教育委員会図書館

13.労働・社会保障

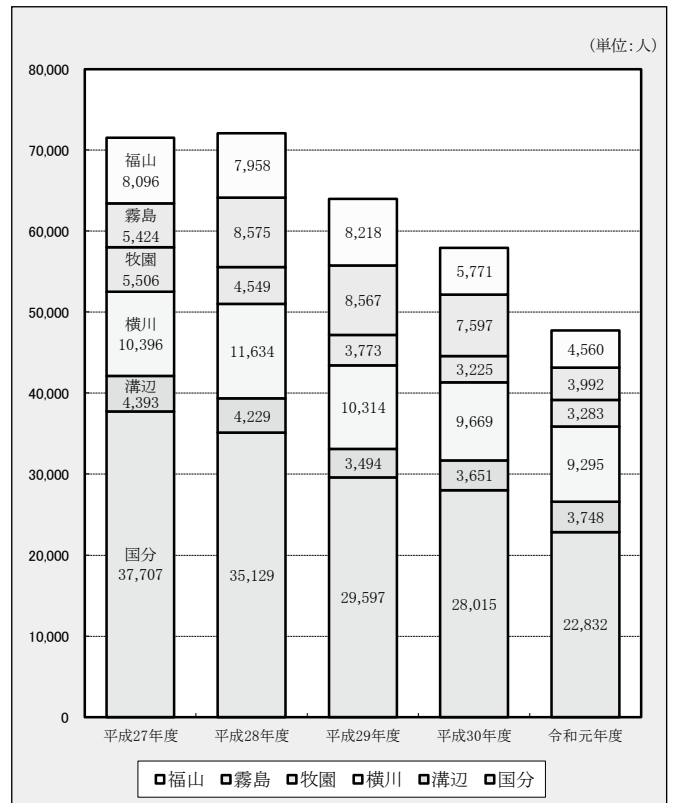
1.国民年金の給付状況



2.保育園の状況

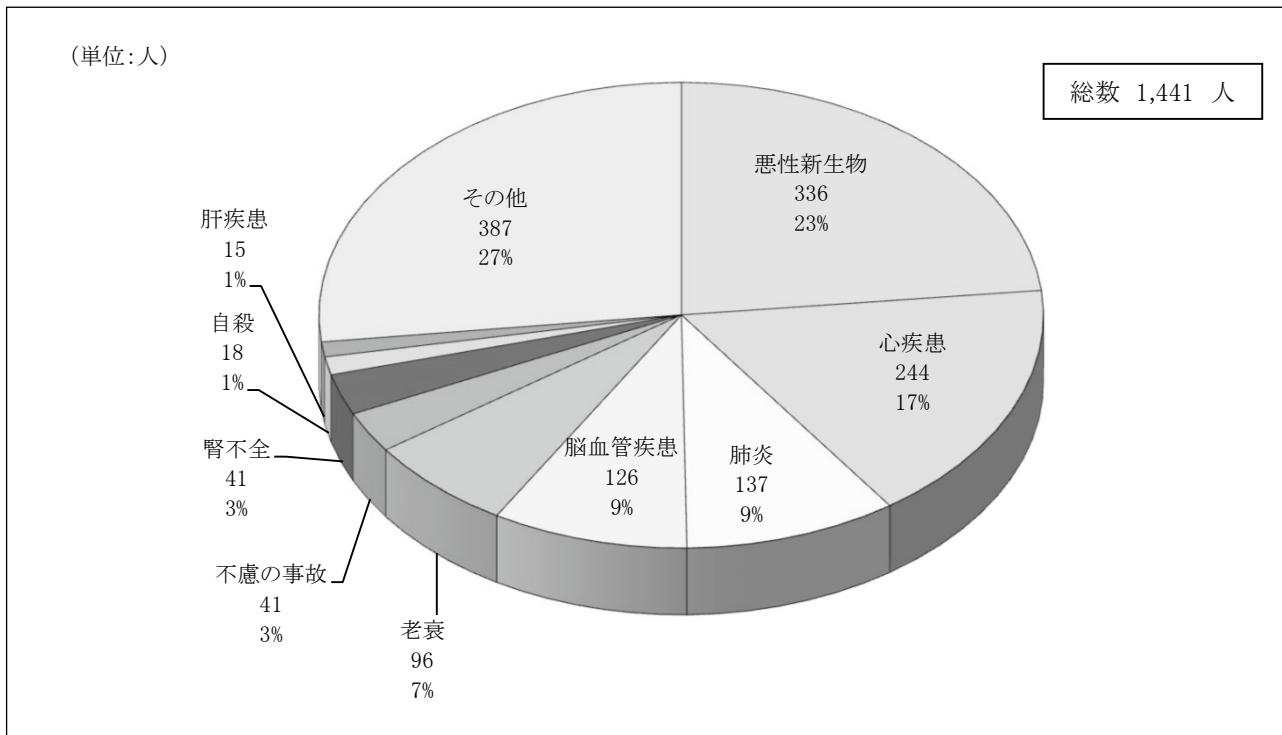


3.コミュニティバス(ふれあいバス)利用状況



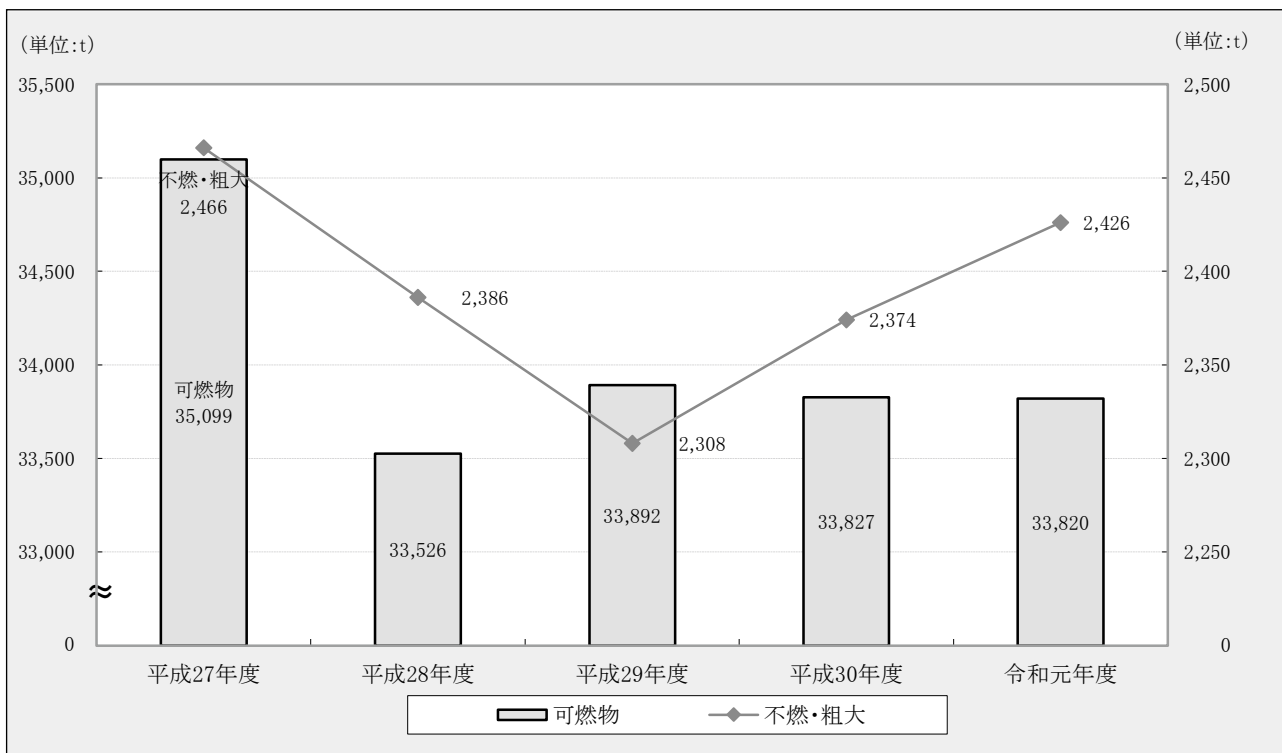
14.保健衛生

1.主要死因別死亡者数



資料:鹿児島県保健福祉部・健康増進課「衛生統計年報」(平成30年)

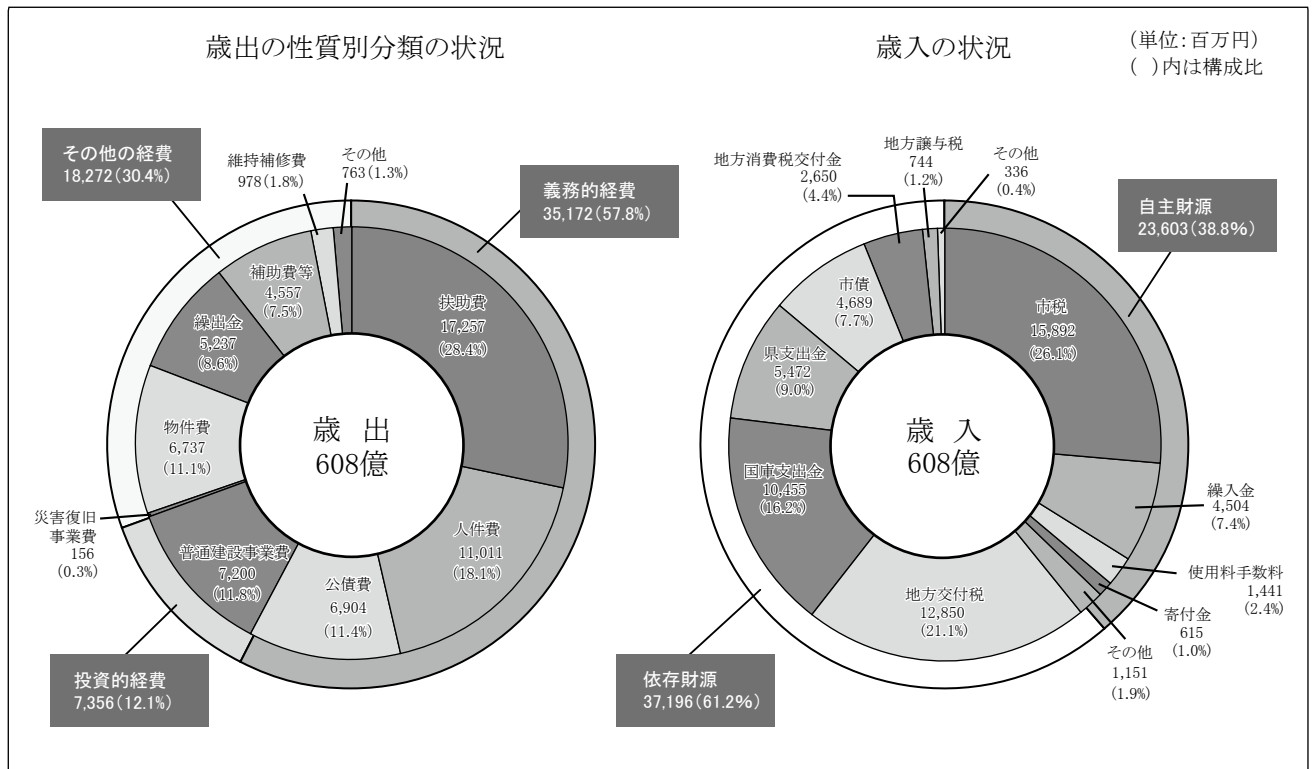
2.ごみの処理状況



資料:環境衛生課(数根清掃センター分)

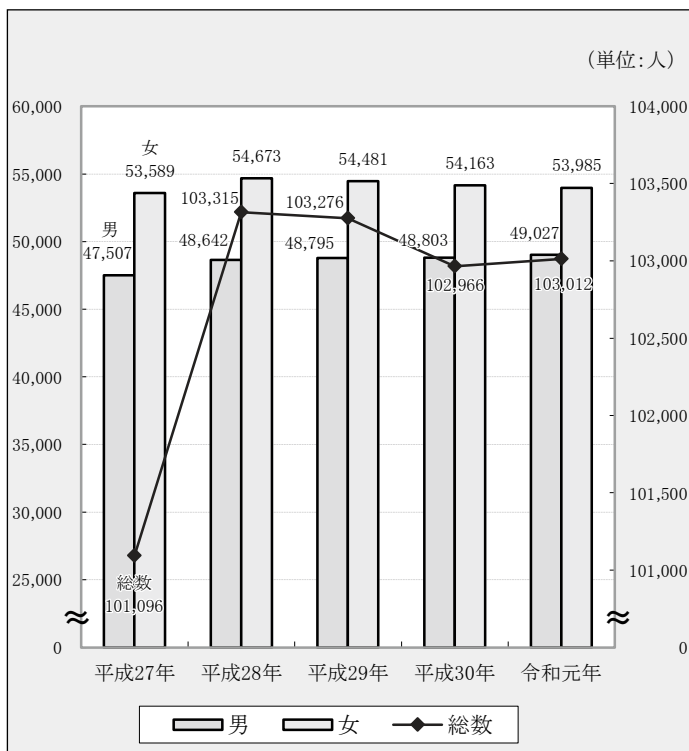
15. 財政

1.令和2年度 当初予算（一般会計）



16. 選挙

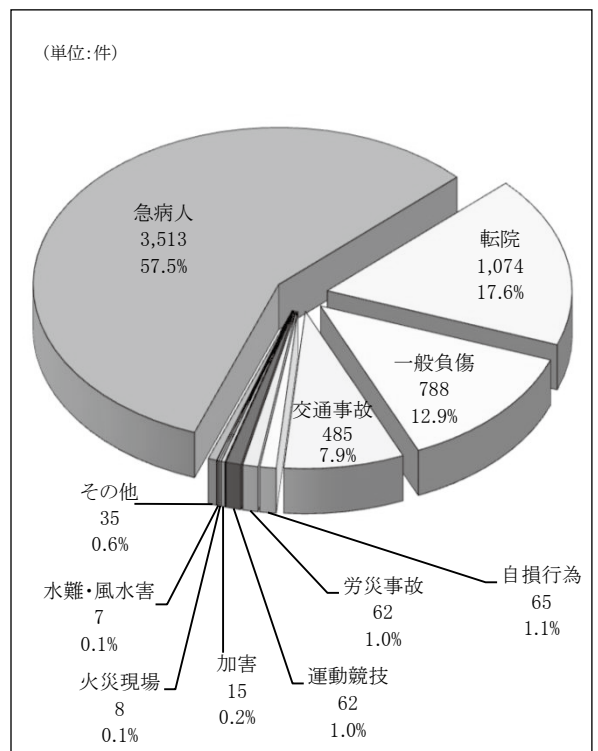
1.選挙人名簿登録者数の推移



資料:選挙管理委員会

17. 消防・交通事故・犯罪

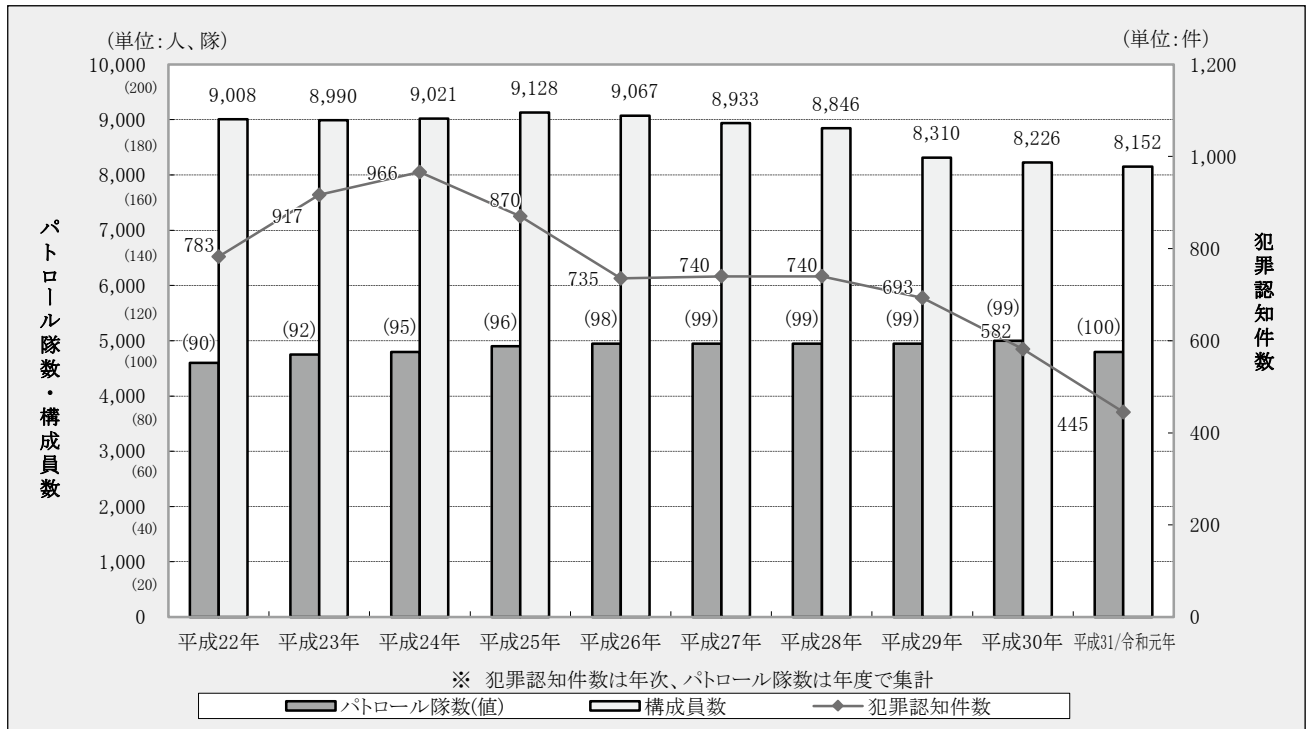
1.救急出動状況



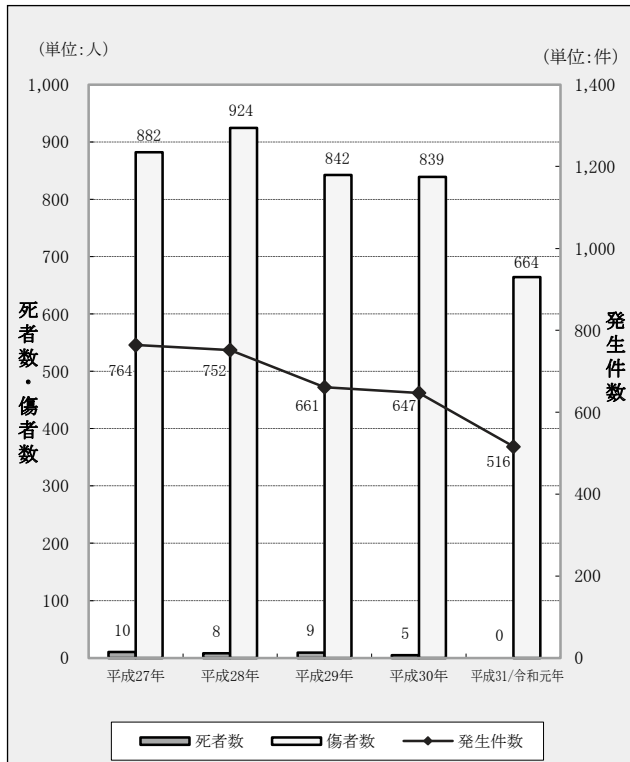
注:令和元年

資料:消防局

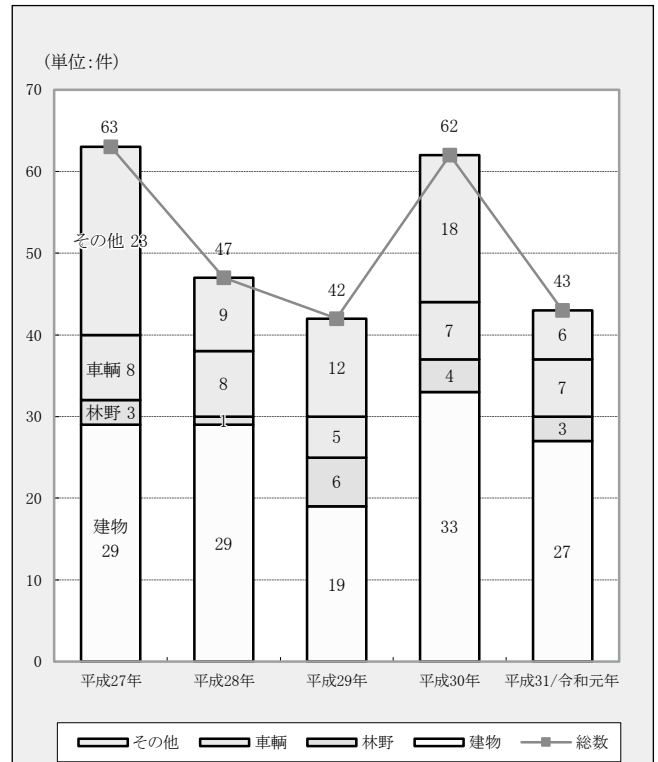
2. 自主防犯パトロール隊数と犯罪認知件数の推移



3. 交通事故発生件数の推移

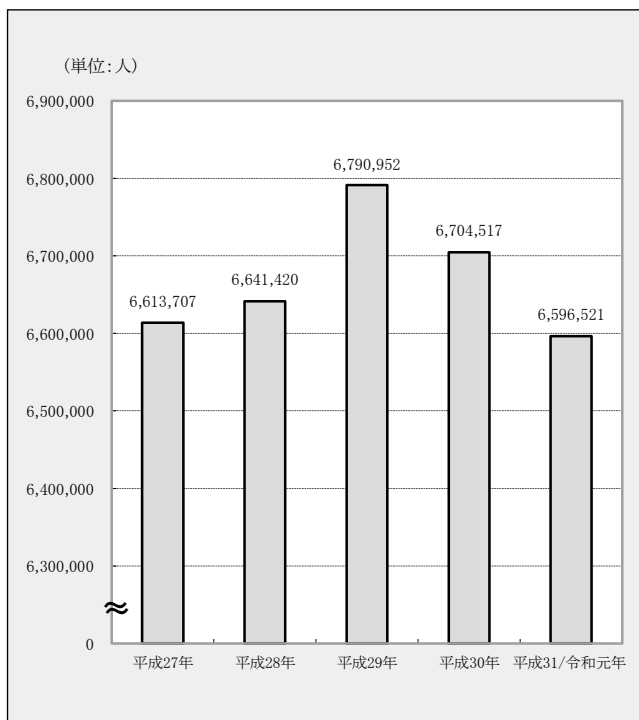


4. 火災発生件数の推移



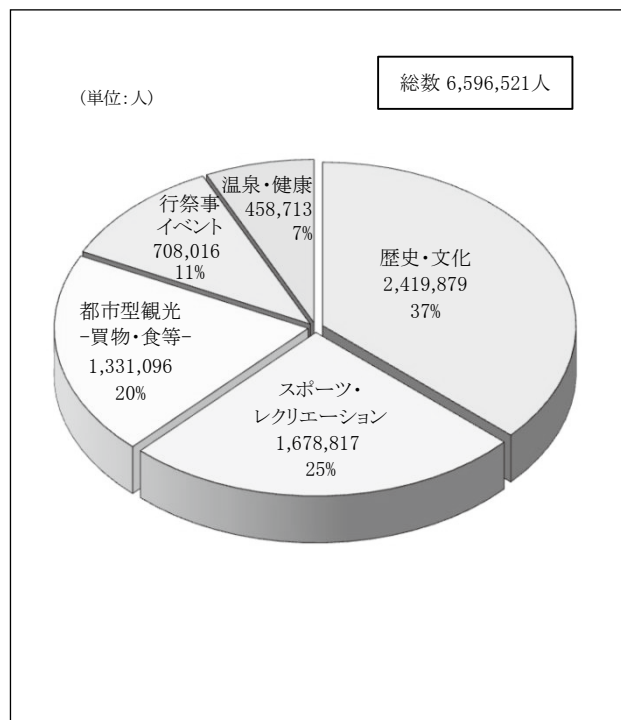
18.観光

1.観光客数の推移



資料:観光PR課

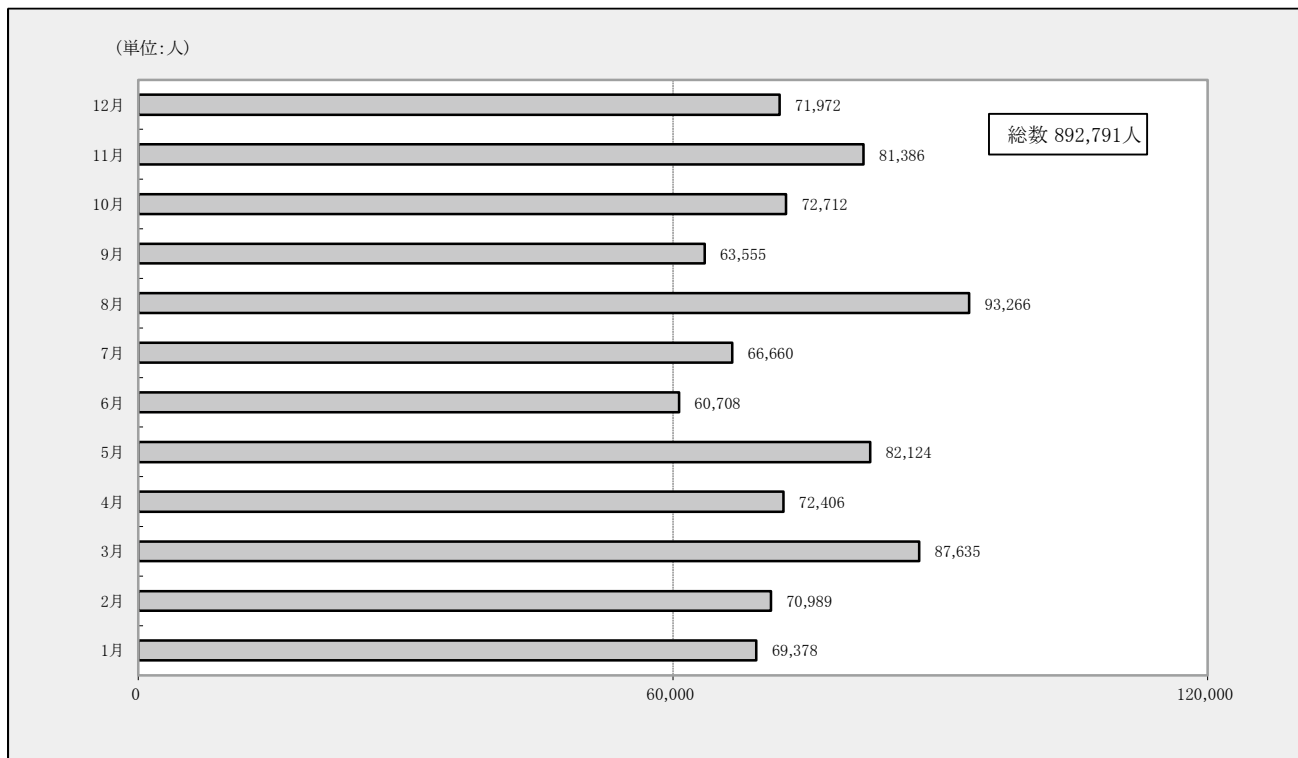
2.目的別観光客数



注:平成31/令和元年

資料:観光PR課

3.宿泊観光客数の月別推移



注:平成31/令和元年

資料:観光PR課

霧島市の主要指標(1)

項目	単位	データ	期日	備考	ページ
土地・気象					
市域面積	km ²	603.16	令和元年10月1日	令和元年全国都道府県市区町村別面積調	21
年平均気温	℃	16.5	令和元年中	観測地点:溝辺	24
年間降水量	mm	2,689.0	〃	〃	〃
人口					
推計人口	人	124,367	令和元年10月1日現在	鹿児島県推計人口	25
(男)	〃	59,461	〃	〃	〃
(女)	〃	64,906	〃	〃	〃
世帯数	世帯	55,678	〃	〃	〃
人口密度	人/km ²	209	平成27年10月1日現在	国勢調査	-
住民基本台帳人口	人	125,472	令和元年10月1日現在	住民基本台帳	27
(男)	〃	60,498	〃	〃	〃
(女)	〃	64,974	〃	〃	〃
世帯数	世帯	61,102	〃	〃	〃
外国人人口	人	772	〃	〃	38
世帯数	世帯	706	〃	〃	〃
年間増加人口	人	△ 355	令和元年中	自然動態増減+社会動態増減	37
自然動態	〃	△ 343	〃	〃	〃
(出生)	〃	1,057	〃	〃	〃
(死亡)	〃	1,400	〃	〃	〃
社会動態	〃	△ 12	〃	〃	〃
(転入)	〃	5,984	〃	〃	〃
(転出)	〃	5,996	〃	〃	〃
婚姻	件	607	〃	届出分のみ	〃
離婚	〃	267	〃	〃	〃
国勢調査結果					
世帯数	世帯	54,334	平成27年10月1日現在	国勢調査	39
人口	人	125,857	〃	〃	〃
(男)	〃	59,966	〃	〃	〃
(女)	〃	65,891	〃	〃	〃

霧 島 市 の 主 要 指 標 (2)

項 目	単 位	デ ー タ	期 日	備 考	ペ ー ジ
15 歳 未 満	人	18,511	平成27年10月1日現在	国勢調査	41
15 ～ 64 歳	〃	74,757	〃	〃	〃
65 歳 以 上	〃	31,662	〃	〃	〃
人 口 集 中 地 区 面 積	km ²	11.37	〃	〃	39
人 口 集 中 地 区 人 口	人	49,115	〃	〃	〃
就 業 者 数	〃	55,705	〃	〃	44
(第 1 次 産 業)	〃	3,069	〃	〃	〃
(第 2 次 産 業)	〃	14,872	〃	〃	〃
(第 3 次 産 業)	〃	36,519	〃	〃	〃
夜 間 人 口	〃	125,857	〃	〃	45
昼 間 人 口	〃	126,382	〃	〃	46
事 業 所					
事 業 所 数	事業所	5,134	平成26年7月1日現在	経済センサス-基礎調査	53
(第 1 次 産 業)	〃	82	〃	〃	〃
(第 2 次 産 業)	〃	782	〃	〃	〃
(第 3 次 産 業)	〃	4,270	〃	〃	〃
従 業 者 数	人	59,192	〃	〃	〃
(男)	〃	32,364	〃	〃	49
(女)	〃	26,770	〃	〃	〃
(第 1 次 産 業)	〃	701	〃	〃	53
(第 2 次 産 業)	〃	15,424	〃	〃	〃
(第 3 次 産 業)	〃	43,067	〃	〃	〃
農 林 水 産 業					
総 農 家 数	戸	3,869	平成27年2月1日	農林業センサス	54
自 給 的 農 家	〃	2,124	〃	〃	〃
販 売 農 家	〃	1,745	〃	〃	〃
販 売 農 家 人 口	人	4,369	〃	〃	〃
(男)	〃	2,242	〃	〃	〃
(女)	〃	2,127	〃	〃	〃
経 営 耕 地 面 積	a	331,843	〃	〃	55

霧 島 市 の 主 要 指 標 (3)

項 目	単 位	デ ー タ	期 日	備 考	ペ ー ジ
漁 業 経 営 体 数	経 営 体	121	平 成 30 年 11 月 1 日	漁 業 セ ン サ ス	58
漁 船 隻 数	隻	167	〃	〃	〃
漁 業 就 業 者 数	人	129	〃	〃	〃
製 造 業					
事 業 所 数 (4 人 以 上)	事 業 所	135	平 成 30 年 6 月 1 日	工 業 統 計 調 査	60
従 業 者 数	人	11,575	〃	〃	〃
(1 事 業 所 当 た り)	〃	86	〃	〃	〃
製 造 品 出 荷 額 等 (額)	万 円	36,605,026	〃	〃	〃
(1 事 業 所 当 た り)	〃	271,148	〃	〃	〃
商 業					
事 業 所 数	事 業 所	1,020	平 成 28 年 6 月 1 日 現 在	経 済 セ ン サ ス - 活 動 調 査	62
従 業 者 数	人	7,725	〃	〃	〃
(1 事 業 所 当 た り)	〃	7.6	〃	〃	〃
年 間 商 品 販 売 額	百 万 円	205,488	〃	〃	〃
(1 事 業 所 当 た り)	〃	201	〃	〃	〃
(従 業 者 1 人 当 た り)	〃	27	〃	〃	〃
売 場 面 積	m ²	149,150	〃	〃	〃
市 民 所 得					
市 内 総 生 産	千 円	580,875,011	平 成 29 年 度	市 町 村 民 所 得 推 計	67
市 民 所 得	〃	329,465,663	〃	〃	〃
1 人 当 た り 市 民 所 得	〃	2,629	〃	〃	〃
1 人 当 た り 水 準	%	105.4	〃	〃	〃
金 融					
金 融 機 関 預 金 残 高	千 円	350,314,673	令 和 元 年 度	市 内 普 通 銀 行、信 用 金 庫、 信 用 組 合、労 働 金 庫	68
金 融 機 関 貸 付 残 高	〃	277,483,594	〃	〃	〃
運 輸 ・ 通 信					
鹿 児 島 空 港 利 用 者	人	5,761,526	令 和 元 年 度		69
国 内 線 乗 降 客	〃	5,434,307	〃		〃
国 際 線 乗 降 客	〃	327,219	〃		〃

霧 島 市 の 主 要 指 標 (4)

項 目	単 位	デ ー タ	期 日	備 考	ペ ー ジ
軽自動車等登録台数	台	67,106	令和2年4月1日現在		70
自動車保有台数	〃	51,978	令和元年度	軽自動車等を除く	71
住 宅 ・ 土 木 ・ 建 設					
建築確認件数(総数)	件	689	令和元年度		74
市営住宅管理戸数	戸	4,546	令和2年4月1日現在		〃
都市公園数	箇所	60	平成31年4月1日現在		77
道路延長(国道)	m	111,615	〃		〃
(県道)	〃	255,119	〃		〃
(市道)	〃	1,607,876	令和2年4月1日現在		〃
市道延長舗装率	%	93.6	〃		〃
橋 梁 数	箇所	866	〃		〃
教 育 ・ 文 化					
幼稚園園数	園	8	令和2年5月1日現在		78
園児数	人	709	〃		〃
小学校学校数	校	35	〃		〃
児童数	人	7,463	〃		〃
中学校学校数	校	14	〃		〃
生徒数	人	3,693	〃		〃
高等学校学校数	校	6	〃		〃
生徒数	人	2,465	〃		〃
大学・短大学校数	校	2	〃		〃
学生数	人	913	〃		〃
市立図書館蔵書数	冊	418,487	令和元年度		85
労 働 ・ 社 会 保 障					
国民健康保険 加入世帯数	世帯	16,669	平成30年度		101
被保険者数	人	26,138	〃		〃
保育園園数	園	17	令和2年4月1日現在		104
在園者数	人	812	〃		〃
認定こども園園等数	園	38	〃		〃
在園者数	人	3,304	〃		〃

霧 島 市 の 主 要 指 標 (5)

項 目	単 位	デ ー タ	期 日	備 考	ペ ー ジ
保 健 衛 生 ・ 環 境					
病 院	所	15	令和元年度		106
診 療 所	〃	101	〃		〃
歯 科 診 療 所	〃	60	〃		〃
ご み 搬 入 量	t	39,745	〃	可燃物・不燃物 敷根清掃センター・未来館	108
し 尿 処 理 量	kl	65,651	〃	南部し尿処理場・ 牧園横川地区し尿処理場	107・108
財 政					
歳 入 決 算					
(一 般 会 計)	千円	59,102,340	平成30年度		113
(特 別 会 計)	〃	30,629,764	〃		〃
歳 出 決 算					
(一 般 会 計)	〃	56,429,687	〃		114
(特 別 会 計)	〃	29,740,070	〃		〃
議 会 ・ 行 政 ・ 選 挙					
市 職 員	人	1,100	令和2年4月1日現在		122
消 防 局 の 職 員	〃	186	〃		〃
選 挙 人 名 簿 登 録 者	〃	103,012	令和元年9月1日現在		123
(男)	〃	49,027	〃		〃
(女)	〃	53,985	〃		〃
消 防 ・ 交 通 事 故 ・ 犯 罪					
火 災 発 生 件 数	件	43	令和元年中		125
救 急 出 動 状 況	〃	6,114	〃		126
交 通 事 故 発 生 件 数	〃	516	〃		127
犯 罪 発 生 件 数 (認 知)	〃	445	〃		128
観 光					
ホ テ ル 、 旅 館 等 宿 泊 施 設	所	134	平成31年3月31日現在	旅館業法による 許可を受けた施設	129
観 光 客 数	人	6,596,521	令和元年中		〃
宿 泊 施 設 入 込 客 数	〃	892,791	〃		130
(県 内)	〃	197,156	〃		〃
(県 外)	〃	695,635	〃		〃